


Austausch von Deckeln mit Tretmechanismus

Montage




1. + 2. Den Deckel über das Scharnierunterteil bringen und von rechts nach links auf die Schubstange schieben. **Achtung:** Stangenausrichtung gem. Foto.



3. Zum Schluss Deckel bis zum Einrasten auf das Scharnierunterteil drücken und Schubstange anschließend wieder auf das Pedal rasten lassen.

Demontage



4. Das Pedal nach unten drücken, um die Schubstange vom Pedal zu lösen.



5. Durch Hin- und Herbewegen des Deckels und Drücken gegen die Schubstange von links diese aus den Deckelösen führen.



6. Deckel soweit öffnen bis dieser vom Scharnierunterteil springt. Hierzu muss der auftretende leichte Widerstand am Endpunkt überwunden werden.

Gebrauchsanweisung Spannteil mit Wäschesack



1. Spannteil des Haftrings herunterklappen.



2. WICKELSACK® über den Haftring stülpen.




3. Spannteil des Haftrings hinaufklappen lassen.



+



4. + 5. Der eingespannte Sack wird in dieser Position sicher gehalten.



6. Zum Ausspannen den überhängenden Sackrand nach unten ziehen. Das Spannteil des Haftrings klappt nach unten und der Sack kann entnommen werden.

HINZ Fabrik GmbH

Organisation im Gesundheitswesen

Lankwitzer Straße 17/18 ■ D-12107 Berlin

Tel.: +49 30 74704-0 ■ Fax: +49 30 74704-150

www.hinz.de ■ info@hinz.de